

Id: Caso ilustrativo

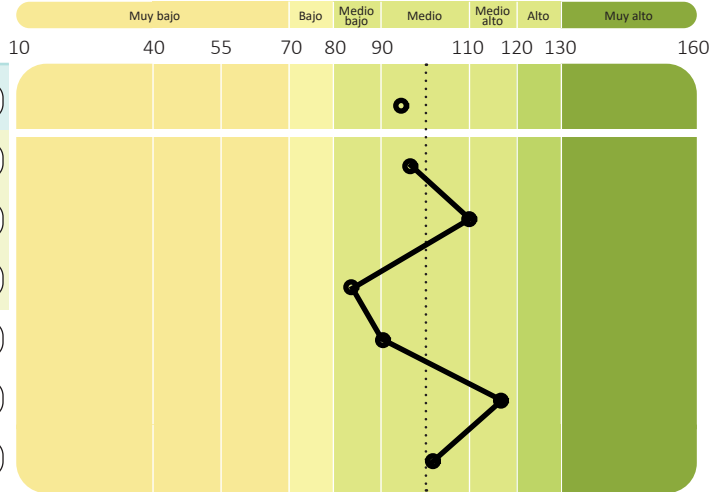
Edad: 30 meses **Sexo:** Mujer **Fecha de aplicación:** 27/01/2022

Baremo: Población general de 2 años y 6 meses a 2 años y 7 meses, varones + mujeres (2:06 a 2:07)

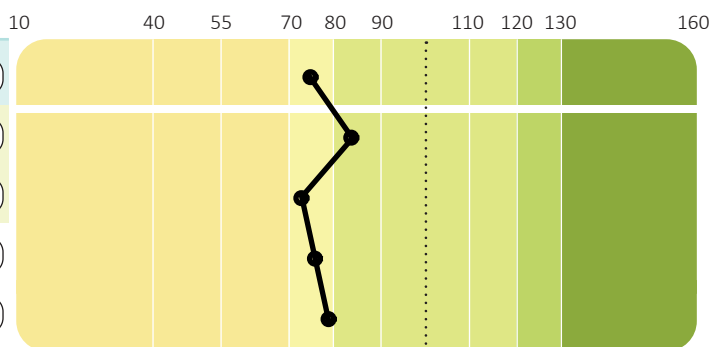
Responsable de la aplicación: Hogrefe TEA Ediciones

PUNTUACIONES EVOLUTIVAS

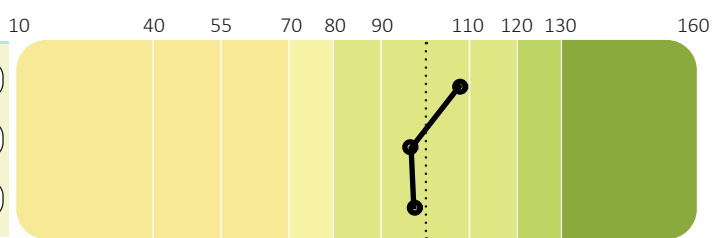
Batería cognitiva	PD	Pdes	EE	Pc	PT	
Índice global	IG	121	426	29	36,9	95
Cognición	C	61	426	30	42,1	97
Motricidad fina	MF	36	435	33	74,8	110
Lenguaje receptivo	LR	21	422	27	14,3	84
Memoria	M	6	420	28	27,4	91
Velocidad de procesamiento	V	11	442	36	87,1	117
Coordinación visomotora	VM	36	428	31	55,3	102



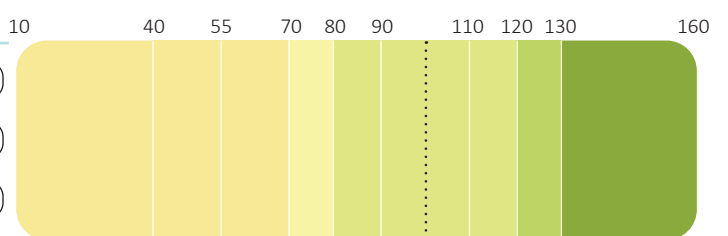
Evaluación del lenguaje	PD	Pdes	EE	Pc	PT	
Índice total de lenguaje	ITL	72	414	24	4,8	75
Lenguaje receptivo	LR	21	422	27	14,3	84
Lenguaje expresivo	LE	51	417	22	3,6	73
Len. expresivo- Examinador	LE-E	3	398	20	5,5	76
Len. expresivo- Padres	LE-P	48	422	23	8,1	79



Otras áreas del desarrollo	PD	Pdes	EE	Pc	PT	
Motricidad gruesa	MG	59	438	34	70,3	108
Socioemocional	SE	52	435	29	42,1	97
Conducta adaptativa y autocuidado	CAA	49	428	30	44,7	98



Punt. infantiles especiales	PD	Pc	PT
Memoria infantil	MI	---	---
Lenguaje infantil	LI	---	---
Lenguaje expresivo- infantil	LEI	---	---



Nota:

- PD, puntuación directa.
- Pdes, puntuación de desarrollo.
- EE, edad equivalente.
- Pc (percentil), escala ordinal.
- PT, escala típica con media = 100 y desviación típica = 15.
- , Puntuación no grabada o no disponible para esta edad.

PUNTUACIONES NO EVOLUTIVAS

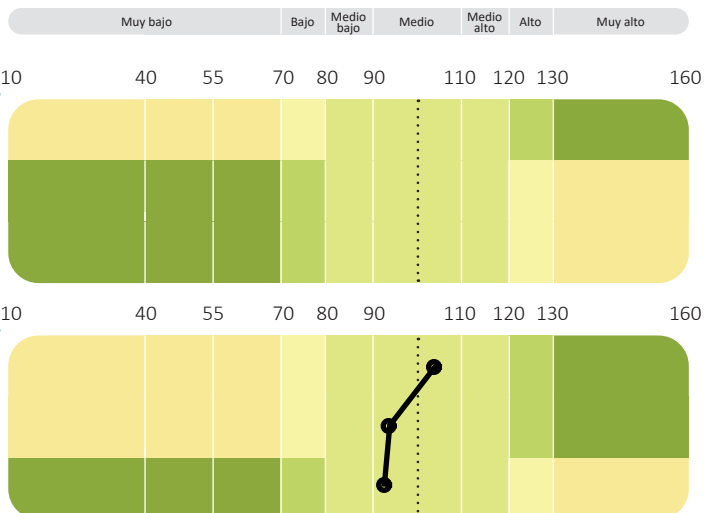
Comportamiento durante la evaluación

1 a 17 meses

	PD	Pc	PT
Atento	AT ---	---	---
Irritado	IR ---	---	---
Temeroso y cauteloso	TC ---	---	---

18 a 78 meses

	PD	Pc	PT
Organizado y cooperativo	OC 15	70	104
Activo y diligente	AD 9	55	94
Enfadado y poco colaborador	EP 0	35	93



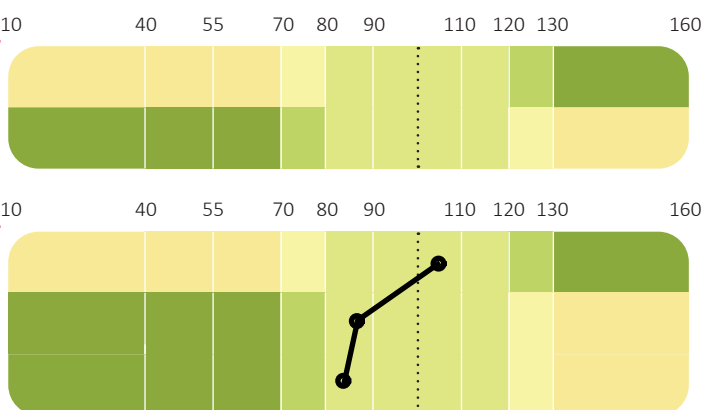
Estilo de temperamento

1 a 17 meses

	PD	Pc	PT
Fácil	F ---	---	---
Difícil	D ---	---	---

18 a 78 meses

	PD	Pc	PT
Fácil	F 31	59	105
Temeroso	T 1	25	87
Difícil	D 1	14	84



Nota:

PD, puntuación directa.
 Pc (percentil), escala ordinal.
 PT, escala típica con media = 100 y desviación típica = 15.
 ---, Puntuación no grabada o no disponible para esta edad.

COMPARACIÓN DEL NIVEL DE DESARROLLO EN LA BATERÍA COGNITIVA

Puntos fuertes:

- **IG < MF**; Valor de la diferencia = -15 puntos; Nivel de confianza: 68%; Tasa base <= 15%
- **IG < V**; Valor de la diferencia = -22 puntos; Nivel de confianza: 68%; Tasa base <= 10%

Áreas de mejora:

- **IG > LR**; Valor de la diferencia = 11 puntos; Nivel de confianza: 95%; Tasa base <= 15%

COMPARACIÓN DEL NIVEL DE DESARROLLO EN LAS DIFERENTES ÁREAS

- **C > LE**; Valor de la diferencia = 24 puntos; Nivel de confianza: 95%; Tasa base <= 15%
- **CAA > LE**; Valor de la diferencia = 25 puntos; Nivel de confianza: 95%; Tasa base <= 15%
- **LE < MG**; Valor de la diferencia = -35 puntos; Nivel de confianza: 95%; Tasa base <= 5%
- **LE < MF**; Valor de la diferencia = -37 puntos; Nivel de confianza: 95%; Tasa base <= 5%
- **LR < MG**; Valor de la diferencia = -24 puntos; Nivel de confianza: 95%; Tasa base <= 15%
- **LR < MF**; Valor de la diferencia = -26 puntos; Nivel de confianza: 95%; Tasa base <= 15%

COMPARACIÓN DE LAS PUNTUACIONES DE LENGUAJE

No se ha identificado ninguna diferencia significativa entre las puntuaciones del área de lenguaje.

MAGNITUD DEL RETRASO EN TÉRMINOS DE PORCENTAJE DE EDAD

Escalas		Edad equivalente (EE)	Edad cronológica (en meses)	Magnitud del retraso (porcentaje de retraso) ¹
Índice global	IG	29	30	-3%
Cognición	C	30	30	0%
Motricidad fina	MF	34	30	13%
Lenguaje receptivo	LR	27	30	-10%
Memoria	M	28	30	-7%
Velocidad de procesamiento	V	36	30	20%
Coordinación visomotora	VM	32	30	7%
Motricidad gruesa	MG	34	30	13%
Socioemocional	SE	29	30	-3%
Conducta adaptativa y autocuidado	CAA	30	30	0%
Lenguaje expresivo-Examinador	LE-E	20	30	-33%
Lenguaje expresivo-Padres	LE-P	23	30	-23%
Lenguaje expresivo	LE	22	30	-27%
Índice total de lenguaje	ITL	24	30	-20%

¹ Valores negativos indican que el nivel de desarrollo es inferior al esperado a su edad (porcentaje de retraso). Valores positivos indican que el nivel de desarrollo es superior al esperado a su edad.

Perfil de desarrollo

