



Id: Caso ilustrativo

Edad: 13 años

Sexo: Varón

Fecha de aplicación: 14/10/2016

Curso: 1º E.S.O.

Centro:

ÍNDICES

ÍNDICE GENERAL DE LECTURA

IGL 80

LÉXICO

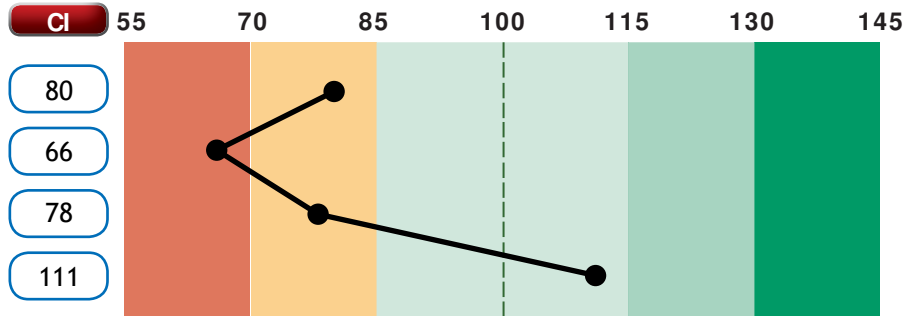
LEX 66

SINTÁCTICO

SIN 78

SEMÁNTICO

SEM 111



PUNTUACIONES PRINCIPALES

HABILIDAD LECTORA

PROCESOS LÉXICOS

Selección léxica **SL** 27

Categorización semántica **CS** 31

Lectura de palabras **LP** 90

Lectura de pseudopalabras **PS** 43

PROCESOS SINTÁCTICOS

Estructuras gramaticales I **EG I** 12

Juicios de gramaticalidad **JG** 10

Estructuras gramaticales II **EG II** 8

Sgnos de puntuación **SP** 30

PROCESOS SEMÁNTICOS

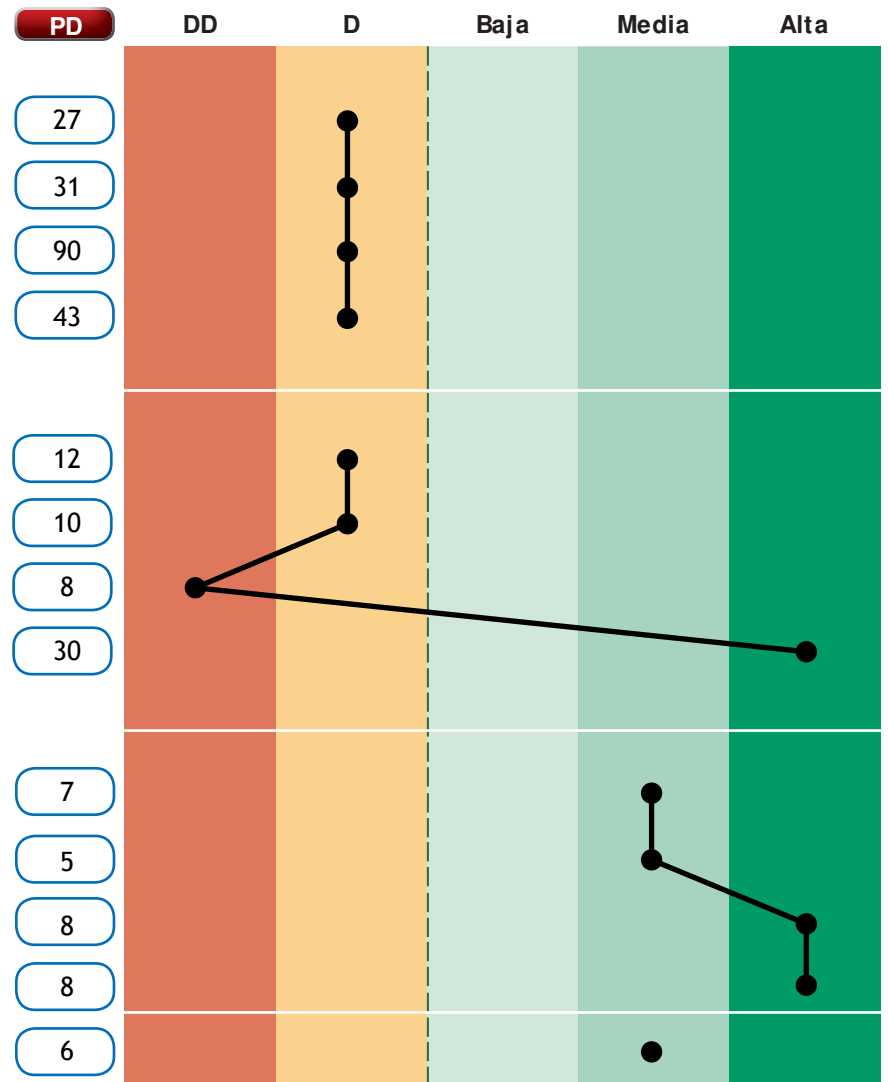
C. expositiva **CE** 7

C. narrativa **CN** 5

C. lectora pura **CLP** 8

C. lectora mnemónica **CLM** 8

C. oral **CO** 6



Nota. - Resultados de la batería completa. CI (media = 100; Dt = 15); PD: Puntuación directa; DD: Posibles dificultades severas; D: Posibles dificultades leves.

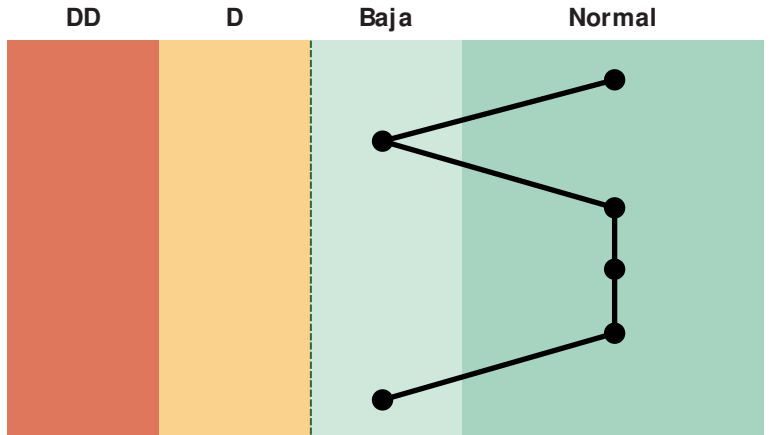


Id: Caso ilustrativo

PUNTUACIONES COMPLEMENTARIAS: PROCESOS LÉXICOS

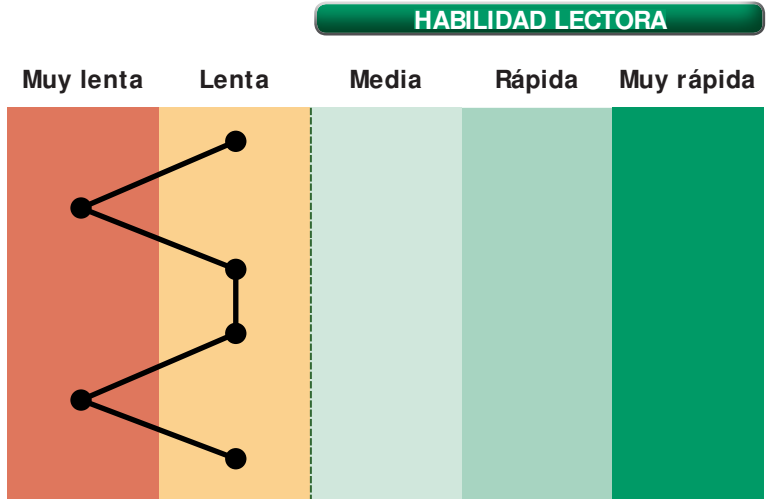
PRECISIÓN

	PD
Lectura de palabras	LP-P 95
Lectura de pseudopalabras	PS-P 40
Frecuencia alta	FA-P 48
Frecuencia baja	FB-P 47
Longitud larga	LL-P 67
Longitud corta	LC-P 68



VELOCIDAD

	PD
Lectura de palabras	LP-V 105
Lectura de pseudopalabras	PS-V 91
Frecuencia alta	FA-V 45
Frecuencia baja	FB-V 60
Longitud larga	LL-V 132
Longitud corta	LC-V 64



OBSERVACIONES

La lectura de palabras, pseudopalabras, palabras de frecuencia alta, palabras de frecuencia baja, términos de longitud larga y términos de longitud corta son procesos ralentizados.

Nota.- PD: Puntuación directa; DD: Posibles dificultades severas; D: Posibles dificultades leves.



Id: Caso ilustrativo

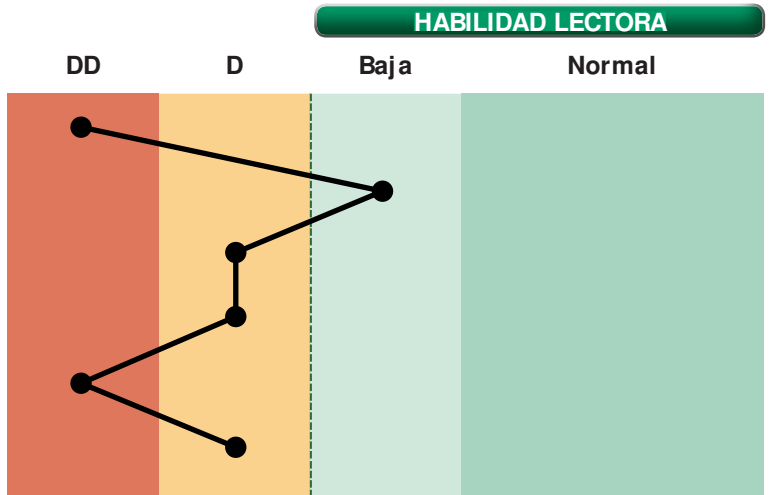
PUNTUACIONES COMPLEMENTARIAS: PROCESOS SINTÁCTICOS

ESTRUCTURA

- Pasiva
- Objeto focalizado
- Sujeto escindido
- Objeto escindido
- Relativo de sujeto
- Relativo de objeto

- PAS**
- OF**
- SE**
- OE**
- RS**
- RO**

PD
50
67
67
20
43
50




PUNTUACIONES COMPLEMENTARIAS: PROCESOS SEMÁNTICOS

VELOCIDAD

- Lectura de texto

SEM-V

PD
250



Nota.- PD: Puntuación directa; DD: Posibles dificultades severas; D: Posibles dificultades leves.