



MANUAL

DECORE

CUESTIONARIO DE EVALUACIÓN DE RIESGOS PSICOSOCIALES

L. LUCEÑO MORENO
J. MARTÍN GARCÍA



GUÍA DE UTILIZACIÓN

DEL SISTEMA DE
CORRECCIÓN ON-LINE

WWW.TEACORRIGE.COM



Servicio de corrección de TEA Ediciones **on-line**



► Si ya está registrado en este sistema

e-mail:

Contraseña:

[► Olvidó la contraseña?](#)

Aceptar

Cancelar

► Si NO está registrado en este sistema

Registrar

TEA Ediciones. S.A.

Madrid | Barcelona | Bilbao | Sevilla | Zaragoza

- Para acceder al sistema de corrección del DECORE debe **registrarse como usuario en WWW.TEACORRIGE.COM.**
- Para hacerlo solo debe seguir los pasos que le indique el sistema.



Servicio de corrección de TEA Ediciones **on-line**



54 A B C D E 55 A B C D E 5 A B C D E 54 A B C D E 4

► Si ya está registrado en este sistema

e-mail: DEMO_DECORE@teaediciones.com

Contraseña: ●●●●●●

► [Olvidó la contraseña?](#)

Aceptar

Cancelar

► Si **NO** está registrado en este sistema

Registrar

27 A B C D E 77 A B C D E 27 A B C D E 77 A B C D E 27 C
Acerca de ... E 78 A B C D E 28 A B C D E 78 A B C D E 28 C

TEA Ediciones. S.A.

Madrid | Barcelona | Bilbao | Sevilla | Zaragoza

- Cuando haya finalizado el proceso de registro el sistema le proporcionará una **contraseña** con la que podrá **acceder al SERVICIO DE CORRECCIÓN ON-LINE**.
- Introduzca la contraseña y pulse sobre el botón **“Aceptar”**



Servicio de corrección de TEA Ediciones on-line



Bienvenidos al sistema de corrección on-line de TEA Ediciones
Desde esta pantalla usted podrá acceder a los diferentes
portales pulsando sobre las imágenes.

e-perfil
Sistema de corrección por Internet
Portal para la generación de perfiles

Sistema de elaboración de informes
e-informe
Portal para la generación de informes

FB 360°
Evaluación 360° de las competencias
de mandos y directivos

SOSIA
Gestión por Competencias
Evaluación de la personalidad y actitudes

DECORE
CUESTIONARIO DE EVALUACIÓN DE RIESGOS PSICOSOCIALES
Evaluación de riesgos psicosociales

28 A B C D E

78 A B C D E

28 A B C D E

78 A B C D E

28 C

Acerca de ...

79 A B C D E

29 A B C D E

79 A B C D E

29 C

TEA Ediciones, S.A.

- Cuando haya accedido como usuario registrado al sistema de corrección on-line debe elegir la prueba que desea corregir.
- **Sitúe el cursor sobre el DECORE y presione el botón del ratón para acceder al menú principal.**


Atrás

Menú

DECORE

CUESTIONARIO DE EVALUACIÓN DE RIESGOS PSICOSOCIALES

Menú principal



Bienvenidos al sistema de corrección on-line
del Cuestionario de evaluación de riesgos psicosociales

(Pulse sobre el menu de imagenes superior para acceder a las distintas areas del programa.)

Acerca de ...

Usos: 7

Fin de sesión

TEA Ediciones. S.A.

Madrid | Barcelona | Bilbao | Sevilla | Zaragoza

Optimizada para IE 5.0 o superior. Resolución mínima de 800x600

© Copyright 2005, TEA Ediciones, S.A. Política de protección de datos


- Desde el **MENÚ PRINCIPAL** podrá acceder a todas las funciones del sistema de corrección del DECORE.

Atrás
Menú

DECORE

CUESTIONARIO DE EVALUACIÓN DE RIESGOS PSICOSOCIALES

Menú principal



Acumular usos

Si se le agotan los usos o los que tiene no son suficientes para el número de sujetos previsto puede acumular nuevos usos y continuar la introducción de respuestas. Para ello, deberá previamente adquirir una nueva tarjeta en TEA Ediciones e introducir el nuevo código de tarjeta y la nueva contraseña.

Acerca de ...

Usos: 7

Fin de sesión

TEA Ediciones. S.A.

Madrid | Barcelona | Bilbao | Sevilla | Zaragoza

Optimizada para IE 5.0 o superior. Resolución mínima de 800x600

© Copyright 2005, TEA Ediciones, S.A. [Política de protección de datos](#)

- El **PRIMER PASO** para poder realizar la corrección es **ACUMULAR USOS**.
- Necesitará un “**USO**” por cada persona que desee evaluar de modo que si su muestra está compuesta por 95 empleados necesitará 95 usos.
- Seleccione esta opción en el menú.

[Atrás](#)
[Menú](#)

DECORE

CUESTIONARIO DE EVALUACIÓN DE RIESGOS PSICOSOCIALES

Acumular usos

Acumular usos tarjeta

Introduzca el código que aparece en su tarjeta de usos.

Tipografía usada en el código de tarjeta:

0123456789
ABCDEFGHIJKLMNÑOPQRSTUVWXYZ
abcdefghijklmñopqrstuvwxyz

Acumular

[Acerca de ...](#) **Usos: 7** [Fin de sesión](#)

TEA Ediciones. S.A.
Madrid | Barcelona | Bilbao | Sevilla | Zaragoza

Optimizada para IE 5.0 o superior. Resolución mínima de 800x600.
© Copyright 2005, TEA Ediciones, S.A. Política de protección de datos

- En la **TARJETA DE USOS** que se incluye en el juego completo del DECORE encontrará el **código** que debe introducir para acumular los usos. Puede adquirir y acumular tantos usos como desee.
- Introduzca el código y pulse sobre el botón **“Acumular”**.

[Atrás](#)
[Menú](#)

DECORE

CUESTIONARIO DE EVALUACIÓN DE RIESGOS PSICOSOCIALES

Usos acumulados

Se han acumulado nuevos usos

Recuerde que su código de usuario y su contraseña siguen siendo los mismos.

Código usuario: fernando.sanchez@teaediciones.com

DECORE - Cuestionario de evaluación de riesgos psicosociales: 32 usos disponibles.

[Acerca de ...](#) Usos: 0 [Fin de sesión](#)

TEA Ediciones. S.A.
Madrid | Barcelona | Bilbao | Sevilla | Zaragoza

Optimizada para IE 5.0 o superior. Resolución mínima de 800x600
© Copyright 2005, TEA Ediciones, S.A. [Política de protección de datos](#)

- Cuando haya introducido el código el sistema verificará que es correcto y le mostrará un mensaje indicando los usos disponibles.
- Vuelva al menú principal.


Atrás

Menú

DECORE

CUESTIONARIO DE EVALUACIÓN DE RIESGOS PSICOSOCIALES

Menú principal



Definir criterios

Debe introducir en un formulario los nombres de los criterios para agrupar a los sujetos (A, B, C, D y E) y de sus correspondientes niveles (1 a 9). Por ejemplo, el criterio A podría ser DEPARTAMENTO y sus niveles INFORMÁTICA, TÉCNICO, ADMINISTRATIVO.

Acerca de ...

Usos: 32

Fin de sesión

TEA Ediciones. S.A.

Madrid | Barcelona | Bilbao | Sevilla | Zaragoza

Optimizada para IE 5.0 o superior. Resolución mínima de 800x600

© Copyright 2005, TEA Ediciones, S.A. Política de protección de datos

- El **SEGUNDO PASO** consiste en la **DEFINICIÓN DE LOS CRITERIOS** de agrupación y sus respectivos niveles.
- Seleccione la opción “**Definir criterios**” en el menú.

DECORE
CUESTIONARIO DE EVALUACIÓN DE RIESGOS PSICOSOCIALES

Grabación de criterios

--- --- --- --- ---

--- --- --- --- ---

1. ---	1. ---	1. ---	1. ---	1. ---
2. ---	2. ---	2. ---	2. ---	2. ---
3. ---	3. ---	3. ---	3. ---	3. ---
4. ---	4. ---	4. ---	4. ---	4. ---
5. ---	5. ---	5. ---	5. ---	5. ---
6. ---	6. ---	6. ---	6. ---	6. ---
7. ---	7. ---	7. ---	7. ---	7. ---
8. ---	8. ---	8. ---	8. ---	8. ---
9. ---	9. ---	9. ---	9. ---	9. ---

Grabar criterios

Acerca de ... **Fin de sesión**

- Los **CRITERIOS** son las variables que se utilizan para agrupar a la muestra (Departamento, Turno, Edad...) y los **NIVELES** son las categorías dentro de cada criterio (p. ej., departamento → Ventas, Informática, Administración).
- Puede establecer hasta **5 criterios** de estudio con hasta **9 niveles** cada uno.

Atrás
Menú

DECORE

CUESTIONARIO DE EVALUACIÓN DE RIESGOS PSICOSOCIALES

Grabación de criterios

Departamento	Puesto	Sede	Edad	Área
<input type="text" value="Departamento"/>	<input type="text" value="Puesto"/>	<input type="text" value="Sede"/>	<input type="text" value="Edad"/>	<input type="text" value="Área"/>
1. <input type="text" value="Componentes"/>	1. <input type="text" value="Jefe de departamento"/>	1. <input type="text" value="Madrid"/>	1. <input type="text" value="Menos de 25"/>	1. <input type="text" value="I+D"/>
2. <input type="text" value="Programación"/>	2. <input type="text" value="Jefe de unidad"/>	2. <input type="text" value="Barcelona"/>	2. <input type="text" value="De 26 a 30 años"/>	2. <input type="text" value="Calidad"/>
3. <input type="text" value="Montaje"/>	3. <input type="text" value="Jefe de equipo"/>	3. <input type="text" value="Bilbao"/>	3. <input type="text" value="de 31 a 35 años"/>	3. <input type="text" value="Suministros"/>
4. <input type="text" value="Redes"/>	4. <input type="text" value="Técnico 1º"/>	4. <input type="text" value="Zaragoza"/>	4. <input type="text" value="De 36 a 40 años"/>	4. <input type="text" value="Comercial"/>
5. <input type="text" value="Suministros"/>	5. <input type="text" value="Técnico 2º"/>	5. <input type="text" value="Valencia"/>	5. <input type="text" value="De 41 a 45 años"/>	5. <input type="text" value="Producción"/>
6. <input type="text" value="Ventas"/>	6. <input type="text" value="Operario"/>	6. <input type="text" value="La Coruña"/>	6. <input type="text" value="de 46 a 50 años"/>	6. <input type="text" value="Innovación"/>
7. <input type="text" value="Administración"/>	7. <input type="text" value="Administrativo"/>	7. <input type="text" value="Málaga"/>	7. <input type="text" value="De 51 a 55 años"/>	7. <input type="text" value="Gestión"/>
8. <input type="text" value="Jurídico"/>	8. <input type="text" value="Auxiliar"/>	8. <input type="text" value="Valladolid"/>	8. <input type="text" value="De 56 a 60 años"/>	8. <input type="text" value="Legal"/>
9. <input type="text" value="Marketing"/>	9. <input type="text" value="Consultor"/>	9. <input type="text" value="Santander"/>	9. <input type="text" value="De 61 a 65 años"/>	9. <input type="text" value="Publicidad"/>

Grabar criterios

Acerca de ...

Usos: 38

Fin de sesión

- Introduzca el nombre del criterio en la primera casilla de cada columna y los niveles en las casillas que aparecen justo debajo.
- Cuando haya definido los criterios pulse sobre el botón “Grabar criterios”.

[Atrás](#)
[Menú](#)

DECORE

CUESTIONARIO DE EVALUACIÓN DE RIESGOS PSICOSOCIALES

Grabar criterios

Un momento, grabando criterios y niveles.
Se han grabado con éxito los criterios y los niveles.
Pulse atrás y continúe cargando las respuestas.

[Acerca de ...](#) Usos: 32 [Fin de sesión](#)

TEA Ediciones. S.A.
Madrid | Barcelona | Bilbao | Sevilla | Zaragoza

Optimizada para IE 5.0 o superior. Resolución mínima de 800x600
© Copyright 2005, TEA Ediciones, S.A. [Política de protección de datos](#)

- Aparecerá un mensaje indicándole que los criterios se han grabado correctamente.
- Pulse sobre el botón “**Atrás**” para continuar.

Atrás

Menú

DECORE

CUESTIONARIO DE EVALUACIÓN DE RIESGOS PSICOSOCIALES

Menú principal



Introducir
respuestas

En cada criterio, deberá seleccionar el nivel al que pertenece el sujeto y a continuación teclear las contestaciones marcadas en la hoja de respuestas. El formato de las respuestas debe ser numérico, de forma que sólo son válidos los valores 0=Blanco; 1=Muy en desacuerdo; 2=En desacuerdo; 3=Indeciso; 4=De acuerdo; 5=Muy de acuerdo. Cuando finalice la introducción de los datos pulse sobre GRABAR para almacenar la información del sujeto y proseguir grabando. En ese momento un mensaje le advertirá de los usos disponibles.

Acerca de ...

Usos: 32

Fin de sesión

TEA Ediciones. S.A.

Madrid | Barcelona | Bilbao | Sevilla | Zaragoza

Optimizada para IE 5.0 o superior. Resolución mínima de 800x600

© Copyright 2005, TEA Ediciones, S.A. Política de protección de datos

- El **TERCER PASO** consiste en la **INTRODUCCIÓN DE LAS RESPUESTAS** de los sujetos.
- Seleccione la opción **“Introducir respuestas”** en el menú.

DECORE
CUESTIONARIO DE EVALUACIÓN DE RIESGOS PSICOSOCIALES

Atrás
Menú

Introducción de criterios y respuestas

Departamento Puesto Sede Edad Área

1. 11. 21. 31. 41.
2. 12. 22. 32. 42.
3. 13. 23. 33. 43.
4. 14. 24. 34. 44.
5. 15. 25. 35.
6. 16. 26. 36.
7. 17. 27. 37.
8. 18. 28. 38.
9. 19. 29. 39.
10. 20. 30. 40.

Grabar

Acerca de ... Usos: 37 Fin de sesión

TEA Ediciones. S.A.

- Aparecerá una pantalla con los criterios de estudio definidos y una casilla para cada uno de los 44 elementos del DECORE.

Atrás

Menú

DECORE

CUESTIONARIO DE EVALUACIÓN DE RIESGOS PSICOSOCIALES

Introducción de criterios y respuestas

Departamento

Puesto

Sede

Edad

Área

Administración

Administrativo

Barcelona

de 31 a 35 años

Gestión

1.
2.
3.
4.
5.
6.
7.
8.
9.
10.

11.
12.
13.
14.
15.
16.
17.
18.
19.
20.

21.
22.
23.
24.
25.
26.
27.
28.
29.
30.

31.
32.
33.
34.
35.
36.
37.
38.
39.
40.

41.
42.
43.
44.

Grabar

Acerca de ...

Usos: 38

Fin de sesión

TEA Ediciones. S.A.

- **Seleccione el grupo al que pertenece el sujeto** desplegando el menú de cada uno de los criterios y seleccionando el nivel correspondiente.
- P.ej., **Departamento** → Administración; **Puesto** → Administrativo...

Atrás

Menú

DECORE

CUESTIONARIO DE EVALUACIÓN DE RIESGOS PSICOSOCIALES

Introducción de criterios y respuestas

Departamento

Puesto

Sede

Edad

Área

Administración

Administrativo

Barcelona

de 31 a 35 años

Gestión

1. 1
2. 1
3. 3
4. 1
5. 1
6. 4
7. 3
8. 4
9. 1
10. 2

11. 2
12. 3
13. 2
14. 1
15. 3
16. 1
17. 5
18. 2
19. 1
20. 2

21. 4
22. 2
23. 1
24. 3
25. 1
26. 4
27. 5
28. 1
29. 3
30. 2

31. 1
32. 3
33. 1
34. 3
35. 5
36. 3
37. 1
38. 2
39. 3
40. 2

41. 2
42. 3
43. 4
44. 5

Grabar

Acerca de ...

Usos: 38

Fin de sesión

TEA Ediciones. S.A.

- **Introduzca las respuestas** del sujeto a cada uno de los elementos.
- Pulse sobre el botón **“Grabar”**.

DECORE
CUESTIONARIO DE EVALUACIÓN DE RIESGOS PSICOSOCIALES

Atrás
Menú

Fin de introducción de respuestas

Se han grabado con éxito las respuestas. Puede introducir las respuestas de 37 nuevos sujetos.

Si ha terminado, pulse Finalizar y proceda a la corrección de las respuestas.

Introducir más Finalizar

Acerca de ... Usos: 37 Fin de sesión

TEA Ediciones. S.A.
Madrid | Barcelona | Bilbao | Sevilla | Zaragoza

Optimizada para IE 5.0 o superior. Resolución mínima de 800x600
© Copyright 2005, TEA Ediciones, S.A. Política de protección de datos

- Aparecerá un mensaje indicándole que las respuestas del sujeto se han grabado correctamente.
- Puede continuar grabando las respuestas de más sujetos pulsando sobre el botón **“Introducir más”** o finalizar la grabación pulsando sobre el botón **“Finalizar”**.
- **No es necesario introducir las respuestas de todos los sujetos en una misma sesión**, puede grabar y continuar en otro momento sin perder los datos.

Atrás

Menú

DECORE

CUESTIONARIO DE EVALUACIÓN DE RIESGOS PSICOSOCIALES

Menú principal



Generar informe

Una vez almacenadas las respuestas de todos los sujetos, se procede a la corrección de las mismas. Inmediatamente el sistema genera un informe numérico con los estadísticos del grupo total y de cada subgrupo en función de los criterios y niveles que han sido establecidos. Puede imprimir el informe o grabarlo en su disco duro.

Acerca de ...

Usos: 29

Fin de sesión

TEA Ediciones. S.A.

Madrid | Barcelona | Bilbao | Sevilla | Zaragoza

Optimizada para IE 5.0 o superior. Resolución mínima de 800x600

© Copyright 2005, TEA Ediciones, S.A. Política de protección de datos

- El **CUARTO PASO** consiste en la **OBTENCIÓN DEL INFORME** de resultados.
- Seleccione la opción “**Generar informe**” en el menú.

Atrás

Menú

DECORE

CUESTIONARIO DE EVALUACIÓN DE RIESGOS PSICOSOCIALES

Informe de resultados

ATENCIÓN.- Si su versión de Adobe Acrobat es inferior a 8.0 el sistema puede enviarle un error al abrir el fichero PDF.

Por tanto le recomendamos se actualice a la última versión del lector de ficheros PDF desde <http://www.Adobe.com/es>

Escriba una contraseña si desea proteger el fichero resultante
(máximo 8 caracteres).

Pamplona

Nombre de la empresa:

Componentes electrónicos S.A.

Generar PDF

Acerca de ...

Usos: 29

Fin de sesión

TEA Ediciones. S.A.

Madrid | Barcelona | Bilbao | Sevilla | Zaragoza

Optimizada para IE 5.0 o superior. Resolución mínima de 800x600

© Copyright 2005, TEA Ediciones, S.A. [Política de protección de datos](#)

- El sistema generará un **fichero con formato PDF** que contiene el informe de resultados. Si lo desea puede establecer una contraseña para proteger el fichero.
- Para personalizar el informe **introduzca el nombre de la empresa** en la casilla correspondiente y pulse sobre el botón **“Generar PDF”**.

Atrás

Menú

DECORE

CUESTIONARIO DE EVALUACIÓN DE RIESGOS PSICOSOCIALES

Informe de resultados

ATENCIÓN.-
abrir el fichero
Por tanto le r
<http://www.>



error al

Acerca de ...

Usos: 38

Fin de sesión

TEA Ediciones. S.A.

Madrid | Barcelona | Bilbao | Sevilla | Zaragoza

Optimizada para IE 5.0 o superior. Resolución mínima de 800x600

© Copyright 2005, TEA Ediciones, S.A. Política de protección de datos

Iniciando descarga desde el sitio: <https://www.teaediciones.com/asp/tests/e-perfil/informeDEC.asp>

Internet

100%

- La obtención del informe no consume usos, por lo que puede ir obteniendo informes parciales conforme vaya introduciendo las respuestas de los sujetos.
- Puede **guardar** el archivo en su ordenador o **abrirlo** directamente.



- En las primeras páginas del informe encontrará una descripción de la **muestra utilizada** y de los **criterios de agrupación establecidos**.
- También encontrará una **descripción del significado de cada una de las escalas e índices del DECORE**.

• Los resultados globales y de cada grupo se muestran en las **HOJAS DE RESULTADOS**.

• La primera de estas hojas contiene los **datos globales de la empresa**.

• Las siguientes recogen los **datos de cada uno de los grupos** definidos.

• Las hojas de resultados están divididas en dos secciones:

• **Perfil de las escalas**

• Muestra el perfil de las puntuaciones medias en cada una de las escalas e índices.

• **Gráfico de niveles de exposición al riesgo**

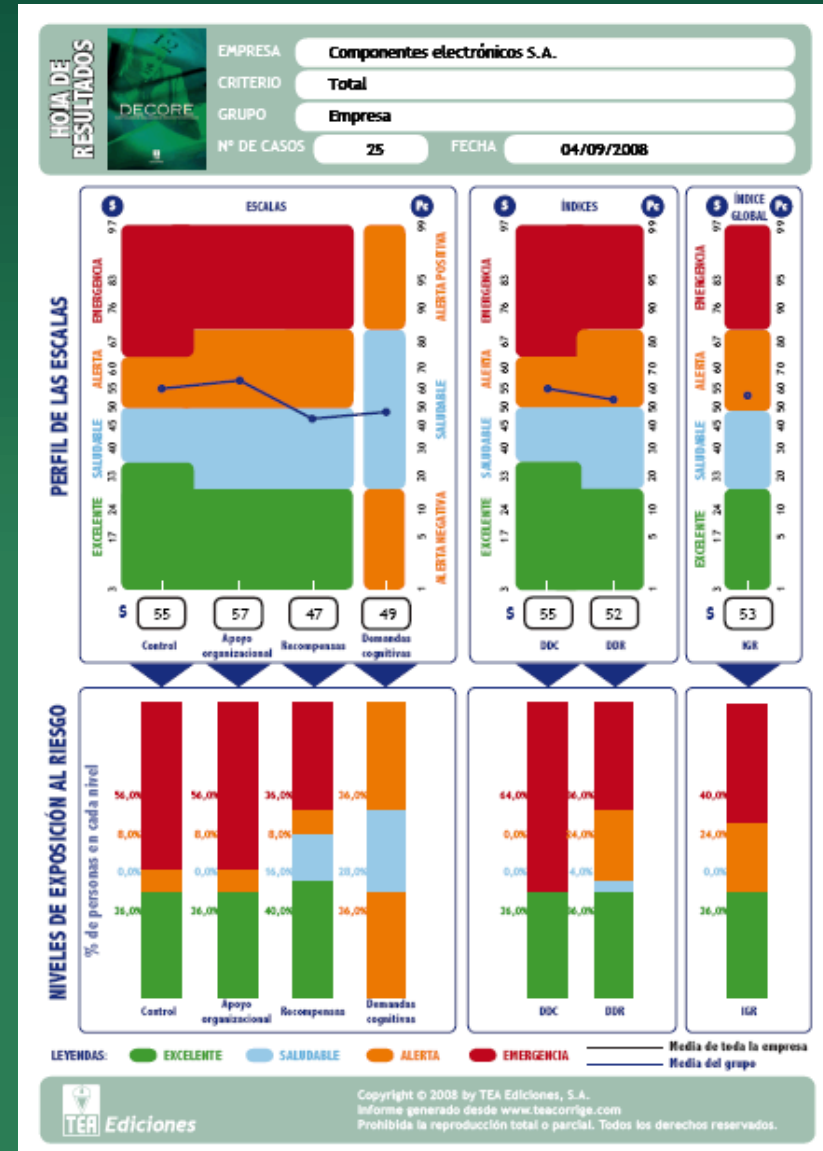
• Muestra el porcentaje de sujetos que se sitúan dentro de cada nivel de exposición al riesgo.

• **Emergencia**

• **Alerta**

• **Saludable**


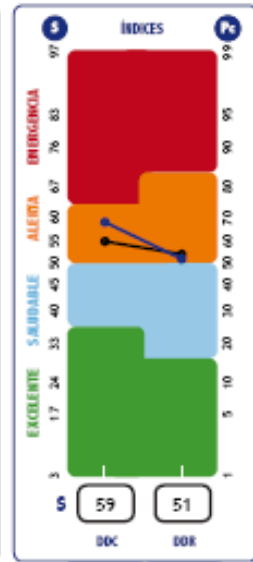
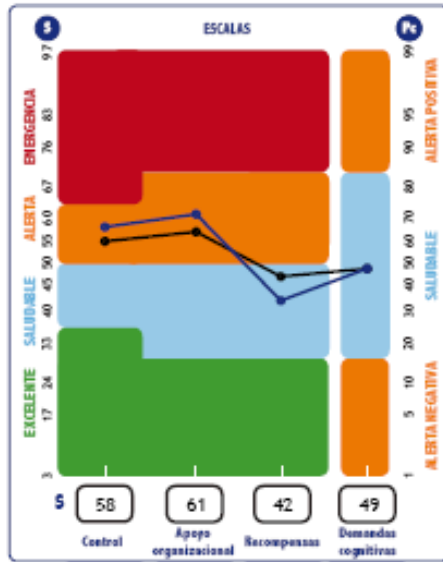
• **Excelente**



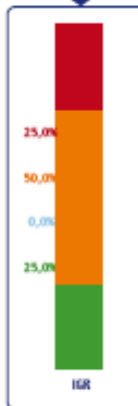
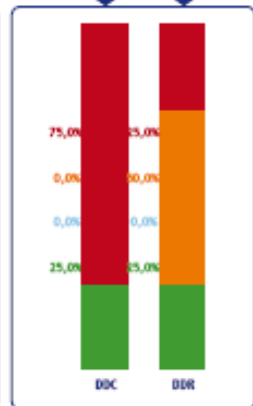
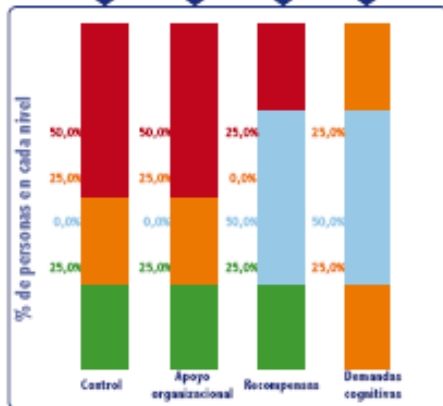


EMPRESA: **Componentes electrónicos S.A.**
 CRITERIO: **Departamento**
 GRUPO: **Administración**
 Nº DE CASOS: **4** FECHA: **04/09/2008**

PERFIL DE LAS ESCALAS



NIVELES DE EXPOSICIÓN AL RIESGO



LEYENDAS: ■ EXCELENTE ■ SALUDABLE ■ ALERTA ■ EMERGENCIA — Media de toda la empresa — Media del grupo

• En las hojas de resultados de los grupos, además de la puntuación **media del grupo** se representa también la **media de la empresa**.

• La comparación de estas dos líneas del perfil permiten conocer fácil y visualmente si los resultados de un grupo particular se alejan por encima o por debajo de la media de la empresa.

Atrás

Menú

DECORE

CUESTIONARIO DE EVALUACIÓN DE RIESGOS PSICOSOCIALES

Menú principal



Eliminar
datos

Cuando finalice el proceso de evaluación con el DECORE es recomendable eliminar los datos existentes (respuestas, criterios y niveles) para que no interfieran con otras posibles evaluaciones.

Acerca de ...

Usos: 37

Fin de sesión

TEA Ediciones. S.A.

Madrid | Barcelona | Bilbao | Sevilla | Zaragoza

Optimizada para IE 5.0 o superior. Resolución mínima de 800x600

© Copyright 2005, TEA Ediciones, S.A. Política de protección de datos

- El **QUINTO Y ÚLTIMO PASO** consiste en la **ELIMINACIÓN DE DATOS**.
- Una vez que haya **finalizado completamente** el proceso de evaluación y haya obtenido el informe con todos los resultados **es conveniente eliminar los datos** de este proceso para que no se mezclen con los datos de futuros procesos.
- Seleccione la opción **“Eliminar datos”** en el menú.

[Atrás](#)
[Menú](#)

DECORE

CUESTIONARIO DE EVALUACIÓN DE RIESGOS PSICOSOCIALES

Eliminar datos

Quando finalice la corrección de un grupo completo es recomendable eliminar los datos existentes (respuestas, criterios y niveles) para que no interfieran en la introducción de nuevos datos.

[Eliminar datos](#)

[Acerca de ...](#) Usos: 37 [Fin de sesión](#)

TEA Ediciones. S.A.
Madrid | Barcelona | Bilbao | Sevilla | Zaragoza

Optimizada para IE 5.0 o superior. Resolución mínima de 800x600
© Copyright 2005, TEA Ediciones, S.A. [Política de protección de datos](#)

- Aparecerá una ventana de confirmación.
- Pulse sobre el botón “**Eliminar datos**”.
- Una vez eliminados todos los datos el sistema está preparado para ser usado de nuevo en otro proceso.



Muchas gracias por utilizar el DECORE

Para cualquier consulta o aclaración no dude
en ponerse en contacto con nuestros técnicos.

TEA Ediciones S. A.
www.teaediciones.com

Madrid ● Barcelona ● Bilbao ● Sevilla ● Zaragoza