

# Escalas del SENA

## Familia y Escuela


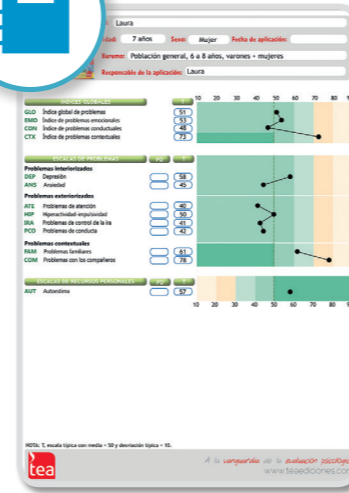

## Autoinforme

ÍNDICES GLOBALES	Índice global de problemas
	Índice de problemas emocionales
	Índice de problemas conductuales
	Índice de problemas en las funciones ejecutivas
ESCALAS DE CONTROL	Índice de recursos personales
	Inconsistencia
	Impresión negativa
	Impresión positiva
ESCALAS DE PROBLEMAS	<b>PROBLEMAS INTERIORIZADOS</b>
	Depresión
	Ansiedad
	Ansiedad social
	Quejas somáticas
	<b>PROBLEMAS EXTERIORIZADOS</b>
	Problemas de atención
	Hiperactividad-impulsividad
	Problemas de control de la ira
	Agresión
Conducta desafiante	
ESCALAS DE VULNERABILIDADES	Conducta antisocial
	<b>OTROS PROBLEMAS</b>
	Consumo de sustancias
	Problemas de la conducta alimentaria
	Problemas de aprendizaje
	Retraso en el desarrollo
	Comportamiento inusual
	Problemas de regulación emocional
	Rigidez
	Aislamiento
ESCALAS DE RECURSOS PERSONALES	Dificultades de apego
	Competencia social
	Inteligencia emocional
Disposición al estudio	

ÍNDICES GLOBALES	Índice global de problemas
	Índice de problemas emocionales
	Índice de problemas conductuales
	Índice de problemas en las funciones ejecutivas
ESCALAS DE CONTROL	Índice de recursos personales
	Inconsistencia
	Impresión negativa
	Impresión positiva
ESCALAS DE PROBLEMAS	<b>PROBLEMAS INTERIORIZADOS</b>
	Depresión
	Ansiedad
	Ansiedad social
	Quejas somáticas
	Sintomatología postraumática
	Obsesión-compulsión
	<b>PROBLEMAS EXTERIORIZADOS</b>
	Problemas de atención
	Hiperactividad-impulsividad
Problemas de control de la ira	
Problemas de conducta	
ESCALAS DE VULNERABILIDADES	Agresión
	Conducta desafiante
	Conducta antisocial
	<b>OTROS PROBLEMAS</b>
	Consumo de sustancias
	Esquizotipia
	Problemas de la conducta alimentaria
	<b>PROBLEMAS CONTEXTUALES</b>
	Problemas familiares
	Problemas con la escuela
Problemas con los compañeros	
ESCALAS DE RECURSOS PERSONALES	Problemas de regulación emocional
	Búsqueda de sensaciones
	Autoestima
Integración y competencia social	
Conciencia de los problemas	

Una evaluación completa, rápida y fiable

3 perfiles diferentes:



Corrección



Aplicación



Disponible Informe Interpretativo

Consulta el extracto del manual y + información



# SENA

Sistema de Evaluación de Niños y Adolescentes

I. Fernández-Pinto, P. Santamaría, F. Sánchez-Sánchez, M. A. Carrasco y V. Del Barrio

El sistema más completo para la **evaluación** de los **problemas** de **conducta** y **emocionales**



de 3 a 18 años

www.teaediciones.com



Síguenos en nuestras redes sociales

A la vanguardia de la evaluación psicológica



Un único instrumento para todas las etapas educativas, ideal para el seguimiento a lo largo del desarrollo.

Evaluación adaptada a los problemas de cada edad.

Infantil

de 3 a 6 años

Primaria

de 6 a 12 años

Secundaria

de 12 a 18 años



Escalas específicas para las diferentes etapas.

Ítems adaptados a las conductas propias de cada edad y contexto



La mejor información obtenida de la mejor fuente

Escuela



Autoinforme



Familia



Cada tipo de informador observa y valora mejor determinados comportamientos, pensamientos y emociones.



Amplios baremos con más de 3500 casos

9 modelos diferentes de cuestionarios

Evaluación comprensiva de los problemas más prevalentes y relevantes

Retraso en el desarrollo

Problemas con los compañeros

Ansiedad

Depresión

Hiperactividad

Problemas de conducta

Consumo de sustancias

Atención

Control de la ira

Conducta alimentaria

...además de los recursos personales

Competencia social

Autoestima

Inteligencia emocional

Disposición al estudio

Problemas de regulación emocional

y las vulnerabilidades del niño

Rigidez

Aislamiento

Búsqueda de sensaciones

Dificultades de apego

