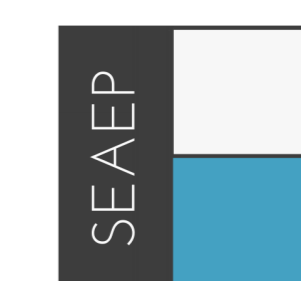


El valor añadido de las versiones revisadas de los test psicométricos: el CTC-R, *Cuestionario TEA Clínico*

D. Arribas
Dpto. de I+D+i
Hogrefe TEA Ediciones



RESUMEN

Introducción
En el ámbito de la evaluación psicométrica es habitual la publicación, cada cierto intervalo de tiempo, de versiones revisadas cuya principal finalidad es la actualización y mejora de las propiedades psicométricas de las correspondientes ediciones precedentes. Sin embargo, el proceso de revisión puede modificar otras características esenciales del test distintas de las estrictamente psicométricas, como puede ser el ámbito de aplicación, la representatividad de los baremos o incluso la naturaleza de la evaluación. En este trabajo se ilustra el proceso de mejora que supone la revisión de un instrumento con la reciente publicación del CTC-R, *Cuestionario TEA Clínico – Revisado*.

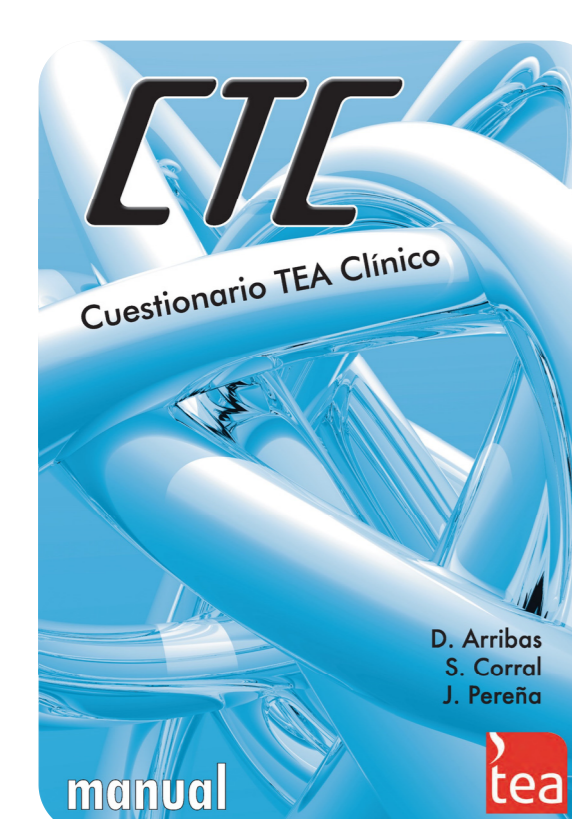
Método
Se toman datos del CTC (Arribas et al., 2010) y del CTC-R (Arribas et al., 2022) y se comparan ambos instrumentos en términos de ámbito de aplicación, estructura, fiabilidad, evidencias de validez y baremos.

Resultados
Los resultados permiten corroborar los cambios introducidos en la versión revisada del instrumento respecto de la versión anterior: un ámbito de aplicación que extiende el uso del instrumento a otras profesiones y permite cubrir otras necesidades de evaluación, cambios en la estructura y la longitud del cuestionario, mejoras en la fiabilidad, un mayor número de evidencias de validez y una mejor representatividad y variedad de baremos disponibles.

Discusión/Conclusiones
La revisión de pruebas psicométricas supone un necesario ejercicio de mejora y actualización que puede afectar no solo a las propiedades psicométricas, sino también a las especificaciones fundamentales del test.

MUESTRAS


N = 8.614



- España, Policías (N = 6.147)
- España, Seguridad (N = 2.467)



N = 55.016



- España, Población general (N = 1.008)
- España, Selección de personal (N = 3.539)
- España, Cuerpos de seguridad (N = 11.653)
- España, Contexto forense (N = 454)
- España, Donantes de gametos (N = 1.340)
- Argentina, Selección de personal (N = 296)
- Argentina, Cuerpos de seguridad (N = 490)
- Colombia, Selección de personal (N = 1.403)
- Colombia, Cuerpos de seguridad (N = 4.356)
- Costa Rica, Selección de personal (N = 318)
- Costa Rica, Cuerpos de seguridad (N = 11.016)
- Ecuador, Selección de personal (N = 246)
- Ecuador, Cuerpos de seguridad (N = 384)
- Guatemala, Cuerpos de seguridad (N = 279)
- Honduras, Cuerpos de seguridad (N = 1.435)
- México, Población general (N = 202)
- México, Selección de personal (N = 468)
- México, Cuerpos de seguridad (N = 297)
- México, Contexto forense (N = 4.108)
- Panamá, Cuerpos de seguridad (N = 285)
- Paraguay, Cuerpos de seguridad (N = 1.865)

CARACTERÍSTICAS DIFERENCIALES

ASPECTOS PRÁCTICOS

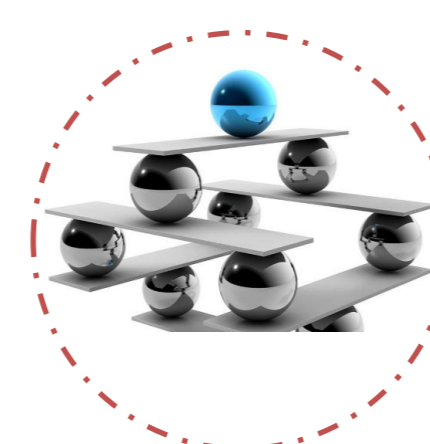


- Longitud** | 136 ítems
- Tiempo de aplicación** | 25-30 min, aprox.
- Ámbito de aplicación** | Psicología del Trabajo
- Escala derivada** | S (M = 50; Dt = 20)
- Idiomas** | Español / Catalán
- Baremos** | Policías
Seguridad

CTC-R

- Longitud** | 110 ítems
- Tiempo de aplicación** | 20-25 min, aprox.
- Ámbito de aplicación** | Psicología del Trabajo
Psicología Clínica
Contexto forense
- Escala derivada** | T (M = 50; Dt = 10)
- Idiomas** | Español / Catalán
Inglés / Francés
- Baremos** | Población general
Selección de personal
Cuerpos de seguridad
Contexto forense
Donantes de gametos

ESTRUCTURA



- Índices** | Índice de patología general (IPG)
Desajuste (DAJ)
Descontrol (DCT)
Inestabilidad (INE)
- Escalas de control** | Manipulación de la imagen (MI)
Deseabilidad social (DS)
- Escalas clínicas** | Hipocondría (HIP)
Paranoidismo (PAR)
Psicoticismo (PSI)
Depresión (DEP)
Límite (LIM)
Hostilidad (HOS)
Abuso de alcohol y sustancias (ALC)
Descontrol (IMP)
Ansiedad (ANS)
Vulnerabilidad (VUL)
Neuroticismo (NEU)

CTC-R

- Índices** | Índice de patología general (IPG)
- Escalas de control** | Inconsistencia (INC)
Deseabilidad social (DS)
- Escalas clínicas** | Preocupación por la salud (SAL)
Ideación paranoide (PAR)
Psicoticismo (PSI)
Depresión (DEP)
Límite (LIM)
Hostilidad (HOS)
Consumo de alcohol y sustancias (ALC)
Impulsividad (IMP)
Ansiedad (ANS)
Vulnerabilidad (VUL)

EVIDENCIAS DE VALIDEZ

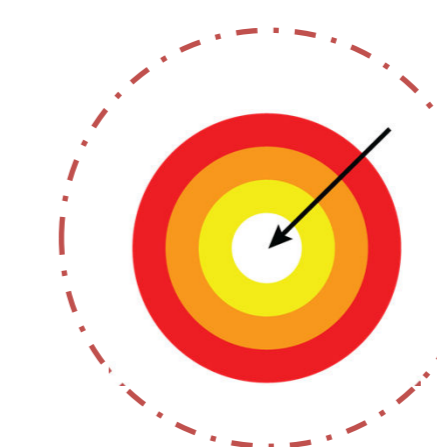


- Estructura interna** | Intercorrelaciones
AFE / MDS
- Convergentes** | CAQ
- Discriminantes** | TOM
compeTEA
SOC



- Estructura interna** | Intercorrelaciones
AP / AFE
- Convergentes** | CAQ
- Discriminantes** | CTC
compeTEA
SOC
16PF-5
CPS
NEO-PI-R
PAI
TOP
TPT
- Criterio** | Contexto de evaluación
Permiso de conducción

FIABILIDAD



	CTC*	CTC-R*
SAL	,70	,93
PAR	,90	,93
PSI	,87	,91
DEP	,90	,95
LIM	,89	,92
HOS	,91	,94
ALC	,89	,90
IMP	,82	,89
ANS	,85	,91
VUL	,88	,91



Ganancia
+23
+03
+04
+05
+03
+03
+01
+07
+06
+03

*. Coeficiente alfa ordinal