

Id: CASO ILUSTRATIVO

Edad: 5 años

Sexo: Varón

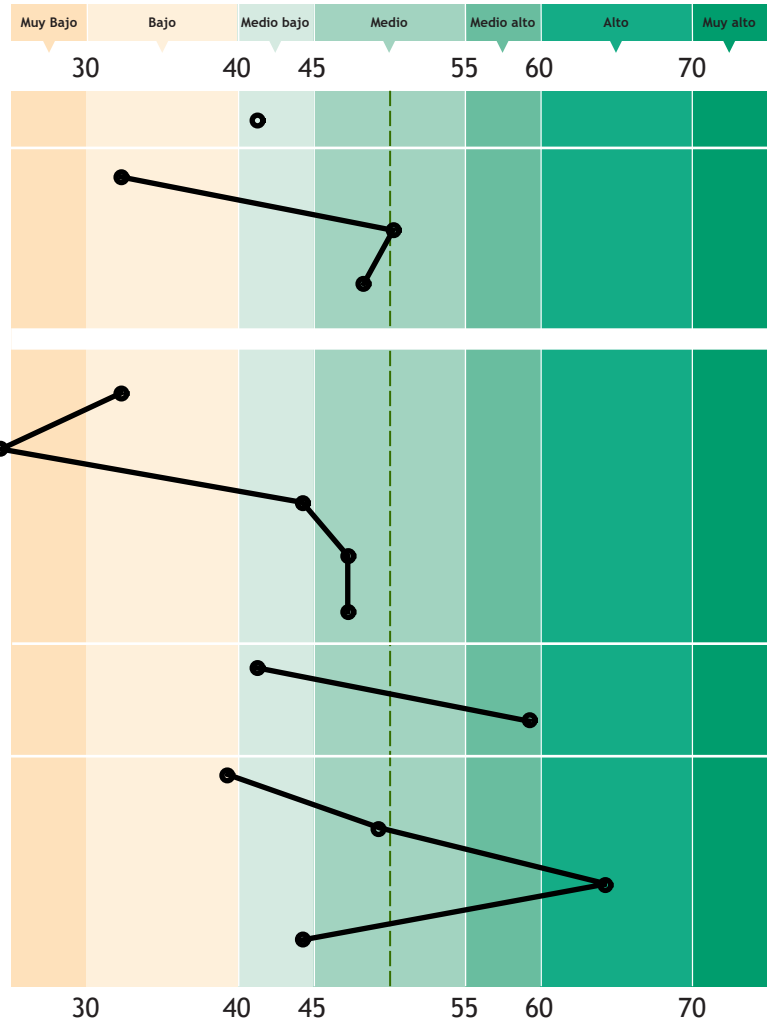
Fecha de aplicación: 21/10/2021

Baremo: Población general de 5 años y 0 meses a 5 años y 3 meses (5:00 a 5:03)

Responsable de la aplicación:

ÍNDICES	PD	Pc	T
Desarrollo neuropsicológico	IDN 130	18	41
Desarrollo sensoriomotor	ISM 193	4	32
Memoria y aprendizaje	IMA 100	50	50
Desarrollo del lenguaje	ILE 196	42	48

PUNTUACIONES PRINCIPALES	PD	Pc	T
Atención	Ate 2	4	32
Psicomotricidad	Mot 3	1	23
Estructuración espacial	Esp 6	27	44
Visopercepción	Vis 8	38	47
Ritmo	Rit 5	38	47
Memoria visual	Mvi 14	18	41
Memoria verbal	Mve 18	82	59
Lenguaje articulatorio	Art 9	14	39
Lenguaje expresivo	Exp 6	46	49
Lenguaje comprensivo	Com 9	92	64
Fluidez verbal	Flu 16	27	44



Nota: Pc (percentil), escala ordinal. T, escala típica con media = 50 y desviación típica = 10.

Puntos fuertes y áreas de mejora personales

Puntos fuertes:

Memoria verbal: Valor de la diferencia = 15: Significación: 99%; Tasa base = 7%

Lenguaje comprensivo: Valor de la diferencia = 20: Significación: 99%; Tasa base = 2%

Áreas de mejora:

Atención: Valor de la diferencia = -12: Significación: 95%; Tasa base = 15%

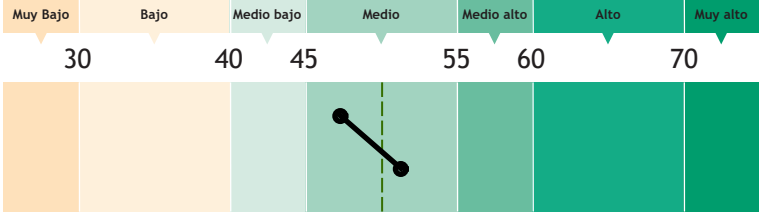
Psicomotricidad: Valor de la diferencia = -21: Significación: 99%; Tasa base = 2%

PUNTUACIONES ADICIONALES

PD

Pc

T



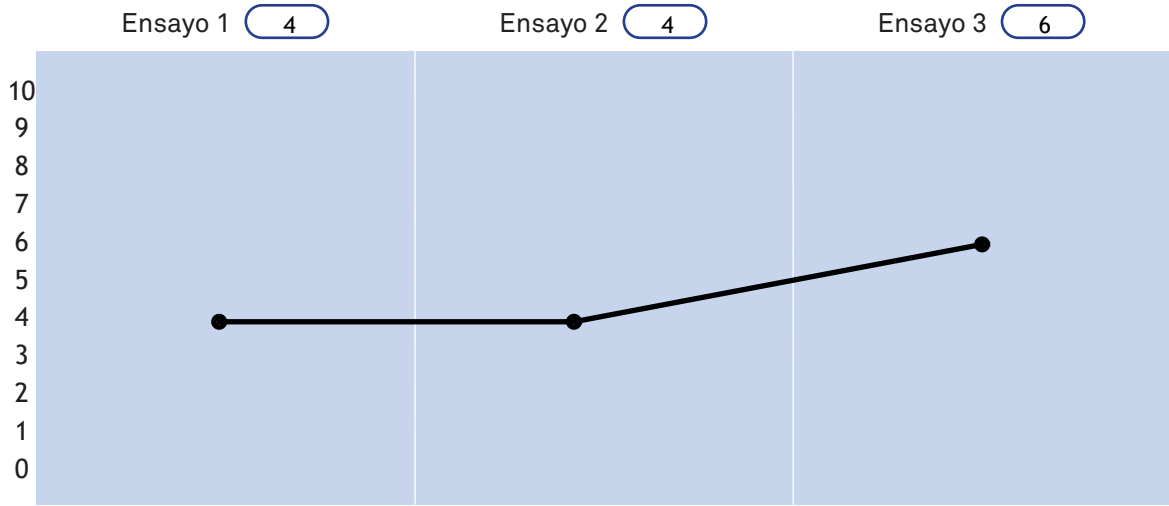
Lenguaje

Lectura	Lec	2	38	47
Escritura	Esc	4	54	51

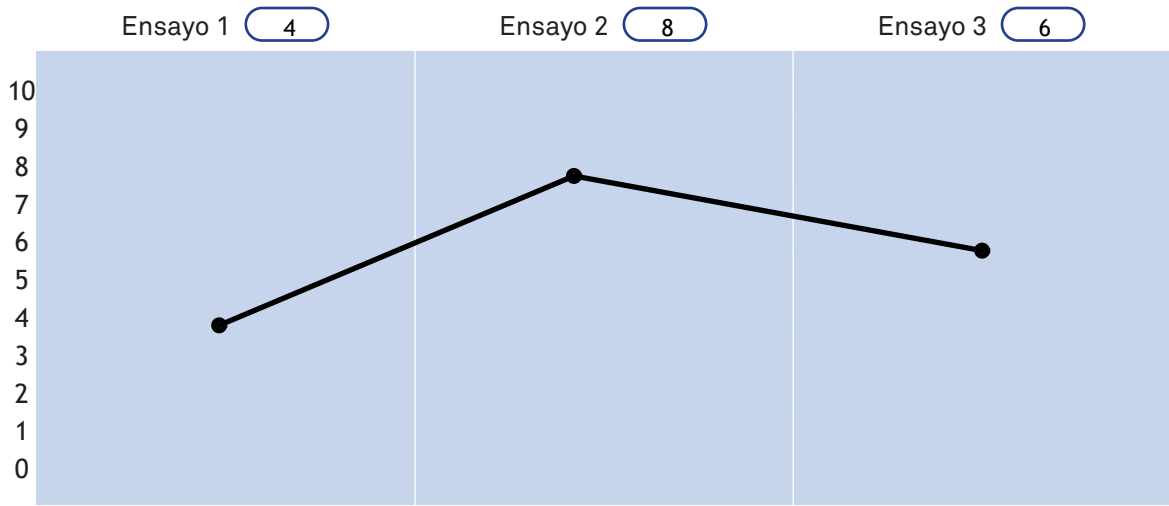
Nota: Pc (percentil), escala ordinal. T, escala típica con media = 50 y desviación típica = 10.

Memoria

Curva de aprendizaje - Memoria visual



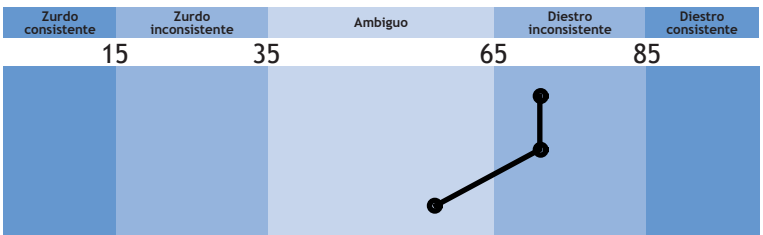
Curva de aprendizaje - Memoria verbal



Lateralidad

Lateralidad ocular	Lat-o	71
Lateralidad manual	Lat-m	71
Lateralidad podal	Lat-p	57

PD



Tipo de lateralidad **Homogénea diestra**